

Bitte dieses Formular vom Kunden unterzeichnet an uns retour senden:

✉ Thern 17, 4880 St. Georgen/Attergau Österreich  
@ office@rottner-tresor.at  
☎ 0043 (0) 7667 6600 49

## FRAGEBOGEN FÜR STOCKWERKTRANSPORTE UND VERTRAGEARBEITEN

### Transportbedingungen:

Auf Kundenwunsch besteht die Möglichkeit des Vertragen bzw. auch des Verankern der Tresore direkt vor Ort durchzuführen. Falls Sie eine Fußbodenheizung besitzen oder sich unter dem gewünschten Aufstellungsplatz Strom- Wasser- oder Abflussleitungen befinden, ist besondere Vorsicht bei der Verankerung geboten. Ebenso muss auf die Statik geachtet werden.

Die Berechnung der Arbeits- und Leistungszeit erfolgt vom Zeitpunkt des Abladens vom LKW bis zum Zeitpunkt der Übernahme des Schrankes durch den Zeichnungsberechtigten an der Verwendungsstelle. Sollte ein Mehraufwand durch unrichtige Angaben des Transportweges (zu schmale oder zu niedrige Türen, falsche Durchgangslichten oder Stufenanzahl, zu schmale Gänge oder zu enge Radien bei Ecken oder Treppenwendungen etc.) oder für Hilfsmittel wie Gerüste, Stapler, Winden etc. erforderlich sein, ist dies nicht im Pauschalpreis oder im Stundensatz enthalten. Die Anlieferung erfolgt nach vorheriger telefonischer Terminvereinbarung zwischen Frachtführer und dem Kunden. Die **Transportlaufzeit für Verträgen beträgt ca. 10 – 15 Arbeitstage** ab Übergabe des Schrankes vom Hersteller an den Frachtführer.

Die **Bauzeit** des Schrankes dauert standardgemäß **bis zu 8 Wochen** ab Auftragseingang beim Hersteller betragen.

### Lieferanschrift:

Um die Zustellung Ihres Tresors ordentlich und zu Ihrer Zufriedenheit durchführen zu können, benötigen wir von Ihnen nachstehende Angaben:

Name/Firma:*	Ansprechperson*:
Straße/Hausnummer:*	Telefonnummer:*
Stiege/Stockwerk/Tür:	E-Mail-Adresse:*
PLZ, Ort:*	
Land:*	
Anlieferung möglich: * von                      Uhr bis	Uhr
Anlieferung <b>NICHT</b> möglich (z. B.: Urlaub): vom	bis                      (Datum)
Welche Art des Vertragens zur Verwendungsstelle wird benötigt?*	Ebenerdig      Per Fahrstuhl      Stufentransport/Stockwerk

### Ortsbesichtigung:

Soll eine Ortsbesichtigung durchgeführt werden?\*

Sinnvoll, wenn nicht zu 100%ig sicher ist, ob eine Vertragung möglich ist & bei Tresoren über 351 kg.

### Verankerungen:

Auf Wunsch führen wir auch Verankerungen der Tresore gemäß Montagebestimmungen durch.

Soll der Tresor verankert werden?\*

Wo soll der Tresor verankert werden?      am Boden      an der Wand

**Um die Verankerung durchführen zu können, muss Ihr Tresor mit Bohrungen versehen sein.**

mit \* gekennzeichnete Felder sind Pflichtfelder

**Transportwegbeschreibung:**

Bitte korrekt ausfüllen, damit unnötige Kosten durch falsche oder fehlende Angaben vermieden werden.

Artikelnummer:\*

Außenmaße lt. Katalog: Höhe:\*

Breite:\*

Tiefe:\*

**Transportweg außerhalb des Gebäudes/Zufahrt zum Gebäude:**

Gewicht:\*

Ebenerdig, keine Stufen?:\*

Sind die Stufen von einem LKW mit rückseitiger Hebebühne überbrückbar?

Stufenanzahl:

Gibt es vorstehende Stufenkanten?

Oberfläche der Stufen:  
(z. B.: Beton, Marmor, Fliesen, etc.)

Oberfläche des Transportweges:  
(z. B.: Beton, Marmor, Fliesen, etc.)

Verladerampe vorhanden?

**Transportweg im Gebäude:**

Ebenerdig, keine Stufen?:\*

Gibt es vorstehende Stufenkanten?

Stufenanzahl:

Oberfläche der Stufen:  
(z. B.: Beton, Marmor, Fliesen, etc.)

Treppenart Nr.:  
(siehe Skizzen S. 3.):

Oberfläche des Transportweges:

Treppenbauart:  
(z. B.: Holz, Stahl, Beton, etc.)

PVC?

Treppe freistehend?

Marmor?

Treppe untermauert?

Kunststein?

kleinste Maß der Treppe in cm:  
(Verengungen beachten wie Treppengeländer)

Teppichboden?

Lichte Höhe:

Granit?

Treppenbreite:

Fliesen?

Podestbreite (falls vorhanden):

Laminat?

Podesttiefe (falls vorhanden):

Paketboden?

Treppengeländer abschraubbar?

Ist die Belastbarkeit des Transportweges und des Aufstellplatzes für das oben aufgeführte Gewicht ausreichend?

Kann jede Treppenstufe mit dem Schrankgewicht belastet werden?

**Lifttransport:**

Kann der Transport mit einem vorhandenen Lift vorgenommen werden?

Maße des Liftes in cm: H B T

Ist der Lifttransport zusätzlich zum Treppentransport nötig?

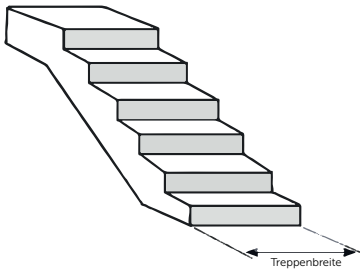
Türdurchgang des Liftes in cm: H B

Hält der Lift das Schrankgewicht aus?

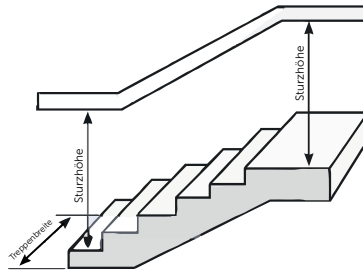
mit \* gekennzeichnete Felder sind Pflichtfelder

## TREPPENARTEN (EINE AUSWAHL DER MÖGLICHKEITEN)

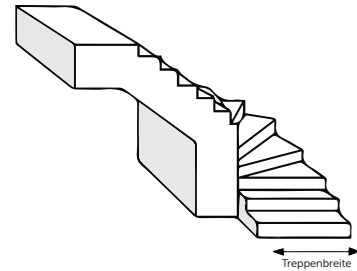
Gerne können Sie uns auch Skizzen oder Fotos Ihrer Treppe zuschicken, bzw. die Skizzen beschriften.



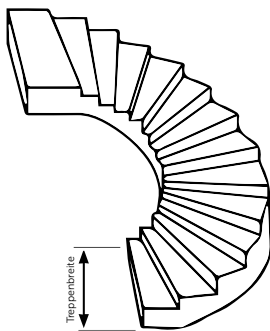
**Abb. A:** gerade Treppe ohne Unterzug



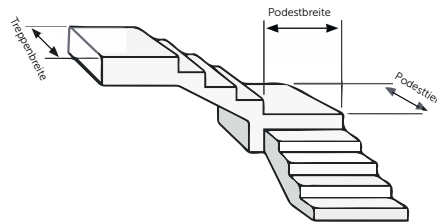
**Abb. B:** gerade Treppe mit Unterzug



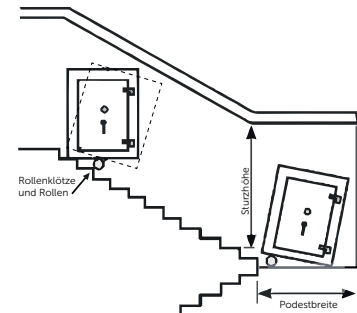
**Abb. C:** Treppe mit einem 90° Wendepunkt



**Abb. D:** Wendeltreppe 180° gebogen



**Abb. E:** Treppe 90° abgewinkelt mit Podest



**Abb. F:** Treppe 180° abgewinkelt mit Podest

### Wichtig!

Bitte geben Sie unbedingt an um welchen Treppentyp es sich handelt. Weiters bitten wir sämtliche Maße immer an der engsten Stelle zu messen (unbedingt auch das Geländer beachten sofern vorhanden). Bei Treppen mit Unterzügen bitte auch die lichten Höhen von den Stufen zur Decke angeben. Bei gewendelten Treppen bitte wir Sie den Wendelgrad (90°, 180°, 270° etc.) mitzuteilen. Beim Geländer bitte immer angeben ob einseitig (links oder rechts) oder doppelseitig.

Sollten Sie anstatt eines Geländers eine Ummauerung nutzen bitten wir ebenfalls dies bekannt zugeben (mit Angabe der lichten Maße). Diesbezüglich können Sie selbstverständlich kurz eigene Skizzen anfertigen oder direkt auf unseren Mustertreppen diese Maße leserlich einzeichnen. Sollten Sie mehrere Treppen haben (z.B. außen am Gebäude 3 Stufen und innen eine Treppe 90° gewinkelt mit 10 Stufen) bitte alle beide Typen einzeichnen mit Angabe der Anzahl und Maße lt. Beschreibung. Preisstand für Vertragsgararbeiten 1. Februar 2001. Preisänderungen vorbehalten.

Die Pauschalpreise, die für den Transport verrechnet werden, setzen voraus, dass der Aufstellungsort (Verwendungsstelle) und der Transportweg frei zugänglich ist. Der Kunde versichert hiermit, dass seine Angaben über den Lieferort und die von ihm gemachte Transportwegbeschreibung richtig ist und ihm weiters die Maße (Gewicht, Außenmaße incl. Beschläge, Innenmaße, etc.) des bestellten Tresors laut Prospekt bekannt sind. Wir möchten ausdrücklich festhalten, dass Maßdifferenzen und Maßabweichungen fertigungsbedingt sind und entsprechende Toleranzen einzurechnen sind. Falls sich bei der Anlieferung vor Ort Abweichungen zu den Angaben ergeben und aufgrund dieser falschen Angaben Eingriffe an einem Gebäude (Verbreiterung von Türöffnungen, De- und Remontage von Geländern, Stapler oder Gerüste oder Hubzüge notwendig usw.) vorgenommen werden müssten bzw. eine Krangstellung notwendig wird, um den Tresor nach Kundenwunsch zuzustellen, dann hat Fa. Rottner-Tresor das Recht den Transportauftrag zu verweigern und vom Auftrag zurück zu treten ohne dass der Kunde irgendwelche Ansprüche daraus ableiten kann. Alle bis zu diesem Zeitpunkt angefallenen Kosten (wie bereits erfolgte Vortransporte und Anfahrten etc.) werden dem Kunden in Rechnung gestellt. Für derartige Spezialtransporte und Eingriffe in Gebäudebestände müssen speziell dafür ausgerüstete Schwertlast-Transportfirmen beauftragt werden. Die Beauftragung muss direkt zwischen Kunden und Spezialfirma erfolgen und hat mit unseren Standardtransporten keinerlei Verbindung mehr. Inseltransporte auf Anfrage.

Wir empfehlen bei engen Türen oder verwinkelten Treppen und schmalen Stufen bzw. bei komplizierten Transporten das Service einer Ortsbesichtigung durch den Frachtführer durchführen zu lassen um spätere Unannehmlichkeiten zu vermeiden.

Ort, Datum und Unterschrift\*

Name in Blockbuchstaben\*

Bitte dieses Formular vom Kunden unterzeichnet an uns retour senden:



✉ Thern 17, 4880 St. Georgen/Attergau Österreich  
 @ office@rottner-tresor.at  
 📞 0043 (0) 7667 6600 49

mit \* gekennzeichnete Felder sind Pflichtfelder

ROTTNER TRESOR steht seit knapp 50 Jahren für ein einzigartiges Angebot an hochwertigen Tresoren für den Privat- und Firmenbereich.

Das exklusive Produktsortiment reicht von geprüften sowie ungeprüften hochwertigen Tresoren über Waffenschränke und Briefkästen bis hin zu Produkten zur Schlüsselaufbewahrung und Geldorganisation.

**GERNE HELFEN WIR IHNEN WEITER!**

 +43 (0) 7667 6600 88  
 office@rottner-tresor.at



## LIEFERINFORMATIONEN



Bestellen Sie **versandkostenfrei** aus Österreich & Deutschland frei Haus Bordsteinkante.



Bei Tresoren ab 80 kg bieten wir die Möglichkeit einer Verankerung, Vertragung und/oder Ortsbesichtigung an.

### Tresor ab 80 bis 180 kg

Pauschalpreis: 190,00 €

Verankerung: 80,00 €/Tresor

Aufpreis f. Ortsbesichtigung: 130,00 €

### Tresore ab 181 kg bis 350 kg

Pauschalpreis: 60,00 € + 1,10 €/kg

Verankerung: 80,00 €/Tresor

Aufpreis f. Ortsbesichtigung: 130,00 €

### Für Tresore zwischen 80 und 350 kg gilt:

Preis pro Tresor

inkl. 2 Mann & 30 min. Aufstellzeit

Jede weitere angefangene halbe Stunde: 72,00 €

### Tresore ab 351 kg

Pauschalpreis: 200,00 € + 1,10 €/kg

Verankerung: 80,00 €/Tresor

Aufpreis f. Ortsbesichtigung: 130,00 €

Für ihr persönliches Transportangebot: Senden Sie uns den ausgefüllten Transportfragebogen.

### Für Tresore ab 351 kg gilt:

Ortsbesichtigung notwendig

Preis pro Tresor

inkl. 4 Mann & 30 min. Aufstellzeit

Jede weitere angefangene halbe Stunde: 144,00 €

Lieferung frei Haus Bordsteinkante - versandkostenfrei in Österreich

Vertragsgaranten nur mit ausgefüllten Transportfragebogen

Voraussetzung für Vertragsgaranten:

- optimaler Transportweg
- ausreichende Boden- und Treppentragfähigkeit
- Tür-, Treppen- und Aufzugsmaße

Verankerung in Boden und Wand möglich - Feuerschutz-tresore nur am Boden.

Fußbodenheizung, Strom- Wasser- oder Abflussleitungen am Aufstellungsplatz bitte bekanntgeben!

Unvollständige oder fehlerhafte Informationen werden in Rechnung gestellt.

Lieferzeit: 3-6 Werktage für Lagerware

Expresslieferung: 5,00 €

